



LFM Print Instructions

The following steps will guide you in printing your LFM magazine easily from home:

1

Download the LFM pdf to your computer.



2

Go to '**print settings**' and select:

- Print in color
- Print two-sided
- Short-edge binding
- Then press the **print** button



3

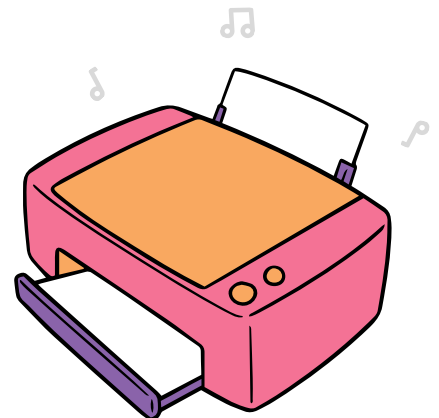
Take the printed pages, fold them in half and order them by following the page numbers.



4

Time for a happy dance! Your LFM is ready!
Let the **#flutefun** begin!!

We would love to see how much fun you are having with your flute, flute friends, and little flute magazine! Share your thoughts, photos, drawings and/or videos with us by sending them to: letsplay@fluteplay.ca





LFM Print-instructies

Om dit tijdschrift op een vlotte manier van thuis uit te kunnen afdrukken delen we graag enkele printinstructies. Volg de volgende 4 stappen bij het printen:

1

Download de LFM pdf op je computer



2

Ga naar '**afdrukinstellingen**' en selecteer:

- Print in kleur
- Print tweezijdig, en kies voor short-edge binding
- Druk vervolgens op '**Print**'



3

Haal de bedrukte bladen uit de printer en vouw ze vervolgens dubbel. Tot slot, plaats de bladen in de juiste volgorde door de paginanummers te volgen.





4

Maak een vreugdesprongetje! Je LFM is klaar!
Laat het **#fluitplezier** beginnen!!

We zouden het erg leuk vinden om te zien hoeveel plezier jullie beleven! Deel daarom zeker jullie ervaringen en stuur jullie foto's, video's of tekeningen naar:

letsplay@fluteplay.ca





Instruções de Impressão LFM

As etapas a seguir irão guiá-lo na impressão da revista LFM em casa facilmente:

1

Faça download do pdf da LFM para o seu computador.



2

Vá a '**Configurações de impressão**' e selecione:

- Imprimir a cores
- Imprimir frente e verso
- Encadernação de borda curta
- E, de seguida, clique em '**imprimir**'

IMPRIMIR

3

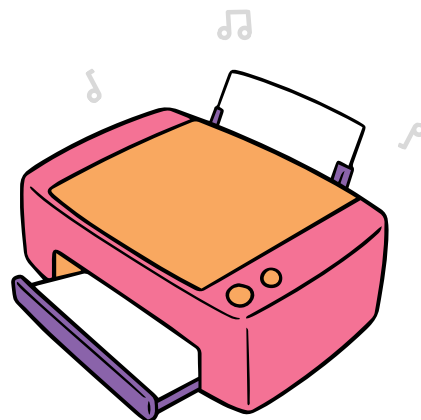
Pegue nas páginas impressas, dobre-as ao meio e ordene-as de acordo com os números das páginas.



4

Dê um salto de felicidade! A sua LFM está pronta!
Deixe o [#flutefun](#) começar!

Adoraríamos ver o quanto se está a divertir! Compartilhe as suas ideias, fotos, desenhos ou vídeos conosco, enviando-os para: letsplay@fluteplay.ca





Vejledning til udskrivning af LFM

Sådan gør du, når du skal udskrive dit nye LFM-blad:

1

Download pdf'en med LFM-bladet til din computer.



2

Gå til "**printerindstillinger**", og vælg:

- Udskriv i farver
- Udskriv på begge sider
- Hæftning på den korte led
- Herefter kan du klikke på '**udskriv**'



3

Tag de printede sider, fold dem på midten, og læg dem i den rigtige rækkefølge ud fra sidetallene.

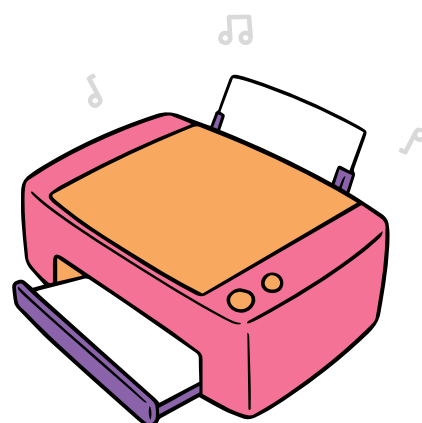



4

Hop højt af glæde! Dit LFM-blad er klar! Lad en masse fløjtesjov - **#flutefun** - begynde!

Vi ville elske at se, hvor sjovt du har det! Del dine tanker, billeder, tegninger eller videoer med os ved at sende dem til:

letsplay@fluteplay.ca





LFM upute za printanje

Sljedeći koraci vodit će vas u jednostavnom tiskanju časopisa LFM kod kuće:

1

Preuzmite LFM pdf na svoje računalo.



2

Idite na "**postavke ispisa**" i odaberite:

- Ispis u boji
- Ispis obostrano
- Uvez kratkog ruba
- Zatim pritisnite gumb '**ispis**'

ISPIS



3

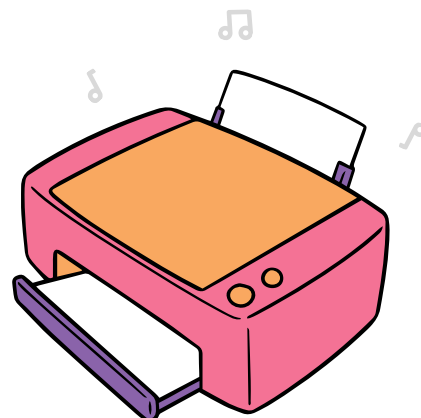
Uzmite ispisane stranice, savijte ih na pola i poredajte slijedeći brojeve stranica.



4

Vrijeme je za ples! Vaš LFM je spreman!
Neka zabava **#flutefun** započne!

Voljeli bismo vidjeti koliko se zabavljaš!
Podijeli svoje misli, fotografije, crteže ili
videozapise s nama tako što ćeš ih poslati
na: letsplay@fluteplay.ca





Instrucciones para imprimir

Los siguientes pasos te guiarán para imprimir tu revista LFM de forma sencilla y en casa.

1

Descarga el archivo pdf que contiene la LFM en tu computadora.



2

Ve a las opciones de impresión y configuraciones. Selecciona:

- Imprimir a color
- Imprimir a doble cara
- Encuadernación borde corto
- Oprime "**imprimir**"

IMPRIMIR



3


Toma tus impresiones, dóblalas y ordénalas siguiendo los números de página.



4

¡Lo lograste! ¡Tu LFM está lista!
¡Ahora a disfrutar con [#flutefun!](#)

¡Nos encantaría ver cómo te diviertes!
Comparte tus pensamientos, fotos, dibujos o videos con nosotros enviándolos a:
letsplay@fluteplay.ca Quizá compartamos tus fotos (si nos lo permites) ¡¡¡en la siguiente edición de la LFM!!!





LFM Istruzioni per la stampa

Seguite questi passaggi per stampare LFM comodamente a casa:

1

Scaricate il file pdf sul vostro computer



2

Nelle **impostazioni** della stampante, scegliete:

- Stampa a colori
- Stampa fronte-retro
- Rilegatura lato corto
- A questo punto **stampate** il pdf

STAMPA



3

Prendete i fogli appena stampati, piegateli a metà e metteteli in ordine, seguendo la numerazione delle pagine



4

Fate un salto di gioia: il vostro LFM è pronto!
Che il divertimento **#flutefun** abbia inizio!

Ci piacerebbe molto vedervi divertire!
Se ne avete voglia, inviate commenti,
foto, disegni e video a:

letsplay@fluteplay.ca

